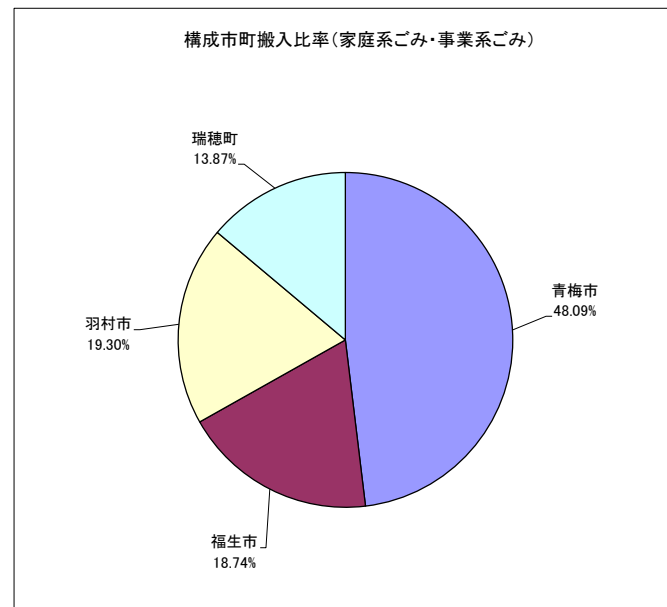
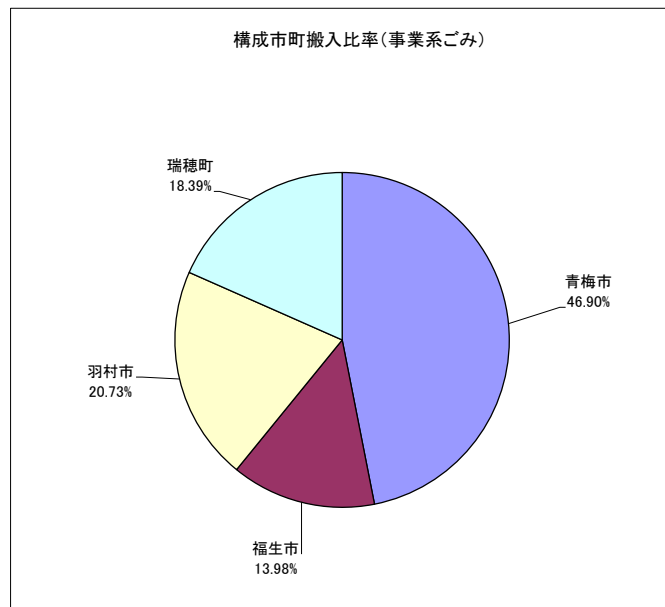
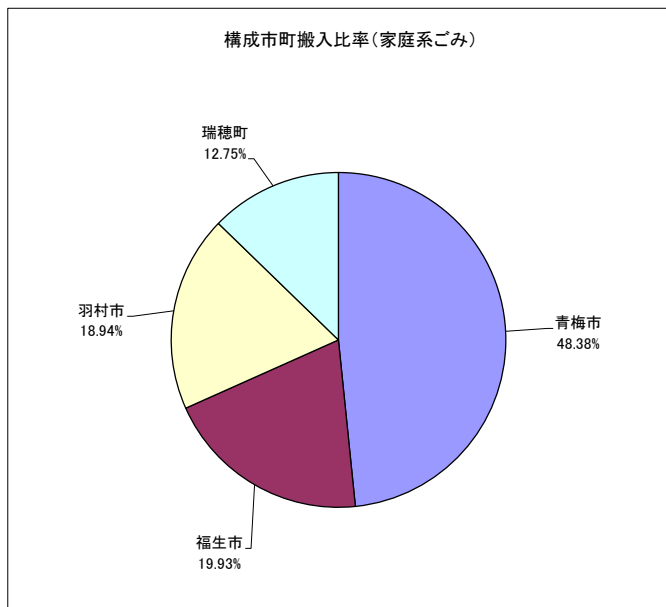


令和3年度月別ごみ搬入量

単位：トン

月別	青 梅 市			福 生 市			羽 村 市			瑞 穂 町			構成市町合計			小平・村山・大和 衛生組合	合 計		
	家庭系ごみ	事業系ごみ	計	家庭系ごみ	事業系ごみ	計	家庭系ごみ	事業系ごみ	計	家庭系ごみ	事業系ごみ	計	家庭系ごみ	事業系ごみ	計	広域支援量	家庭系ごみ	事業系ごみ	計
3年 4月	2,000.15	451.96	2,452.11	825.33	138.97	964.30	778.59	208.16	986.75	511.45	189.24	700.69	4,115.52	988.33	5,103.85	711.64	4,827.16	988.33	5,815.49
5月	2,086.39	447.22	2,533.61	874.35	133.11	1,007.46	836.70	197.31	1,034.01	551.99	186.40	738.39	4,349.43	964.04	5,313.47	72.22	4,421.65	964.04	5,385.69
6月	1,992.28	463.33	2,455.61	809.33	145.57	954.90	782.80	209.80	992.60	532.24	182.16	714.40	4,116.65	1,000.86	5,117.51	0.00	4,116.65	1,000.86	5,117.51
7月	2,070.48	488.44	2,558.92	834.07	141.53	975.60	791.94	213.52	1,005.46	543.83	195.05	738.88	4,240.32	1,038.54	5,278.86	0.00	4,240.32	1,038.54	5,278.86
8月	2,129.81	487.35	2,617.16	847.32	142.07	989.39	822.74	207.47	1,030.21	561.98	192.41	754.39	4,361.85	1,029.30	5,391.15	802.07	5,163.92	1,029.30	6,193.22
9月	1,949.84	475.52	2,425.36	804.18	138.69	942.87	770.12	203.44	973.56	536.11	181.82	717.93	4,060.25	999.47	5,059.72	900.65	4,960.90	999.47	5,960.37
10月	1,875.92	476.97	2,352.89	764.90	137.26	902.16	730.87	204.21	935.08	507.26	182.26	689.52	3,878.95	1,000.70	4,879.65	0.00	3,878.95	1,000.70	4,879.65
11月	1,994.89	494.84	2,489.73	832.36	146.56	978.92	789.91	224.28	1,014.19	539.21	187.36	726.57	4,156.37	1,053.04	5,209.41	461.09	4,617.46	1,053.04	5,670.50
12月	1,932.57	487.86	2,420.43	847.40	146.30	993.70	799.79	221.22	1,021.01	493.60	184.63	678.23	4,073.36	1,040.01	5,113.37	845.41	4,918.77	1,040.01	5,958.78
4年 1月	1,843.31	436.93	2,280.24	747.10	132.99	880.09	694.81	196.22	891.03	486.57	171.20	657.77	3,771.79	937.34	4,709.13	0.00	3,771.79	937.34	4,709.13
2月	1,543.12	400.41	1,943.53	639.55	120.45	760.00	594.08	172.48	766.56	388.27	156.39	544.66	3,165.02	849.73	4,014.75	0.00	3,165.02	849.73	4,014.75
3月	1,826.51	471.63	2,298.14	748.19	140.30	888.49	709.24	208.94	918.18	473.73	180.77	654.50	3,757.67	1,001.64	4,759.31	0.00	3,757.67	1,001.64	4,759.31
計	23,245.27	5,582.46	28,827.73	9,574.08	1,663.80	11,237.88	9,101.59	2,467.05	11,568.64	6,126.24	2,189.69	8,315.93	48,047.18	11,903.00	59,950.18	3,793.08	51,840.26	11,903.00	63,743.26
月平均	1,937.11	465.21	2,402.31	797.84	138.65	936.49	758.47	205.59	964.05	510.52	182.47	692.99	4,003.93	991.92	4,995.85	316.09	4,320.02	991.92	5,311.94
前年度 (4月～3月)	23,872.12	5,493.66	29,365.78	10,018.14	1,675.08	11,693.22	9,395.41	2,416.83	11,812.24	6,332.25	2,196.90	8,529.15	49,617.92	11,782.47	61,400.39	0.00	49,617.92	11,782.47	61,400.39
前年度対比(%) (4月～3月)	△ 2.63	1.62	△ 1.83	△ 4.43	△ 0.67	△ 3.89	△ 3.13	2.08	△ 2.06	△ 3.25	△ 0.33	△ 2.50	△ 3.17	1.02	△ 2.36	皆増	4.48	1.02	3.82



※1 月平均値は、構成市町等及び月合計搬入量の各々の平均値。  
 ※2 合計欄の家庭系ごみには、小平・村山・大和衛生組合の広域支援量が含まれています。