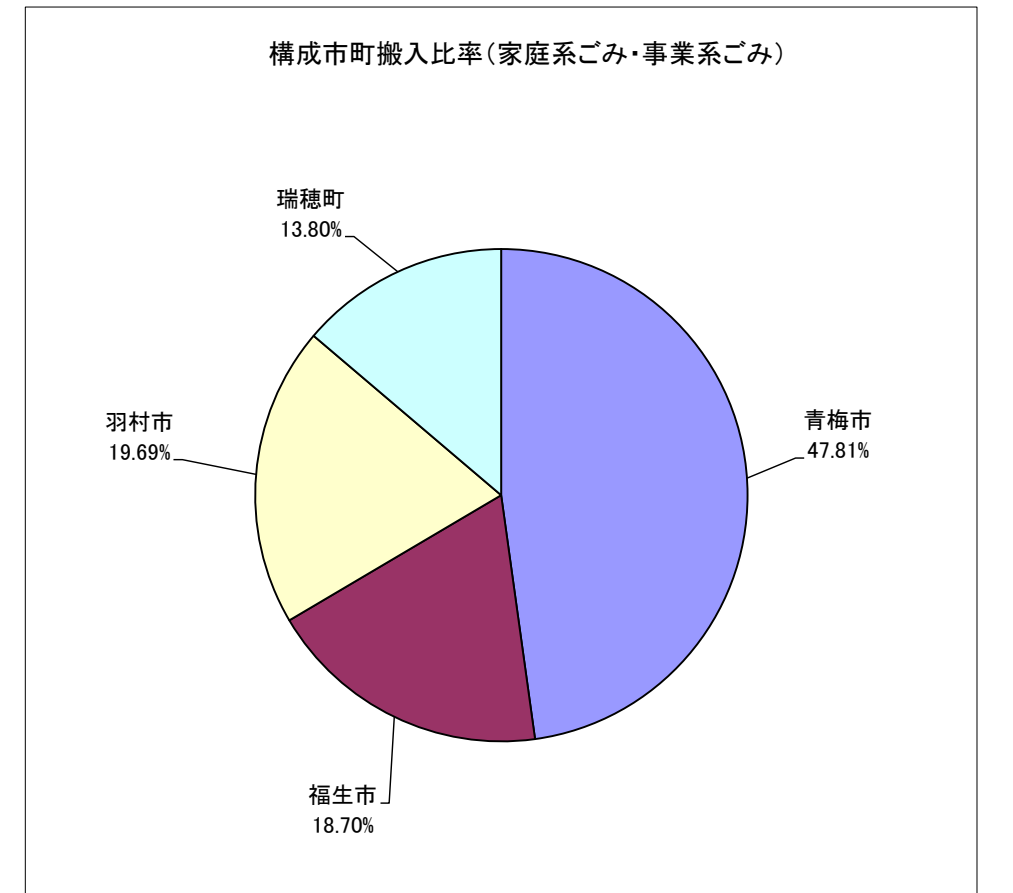
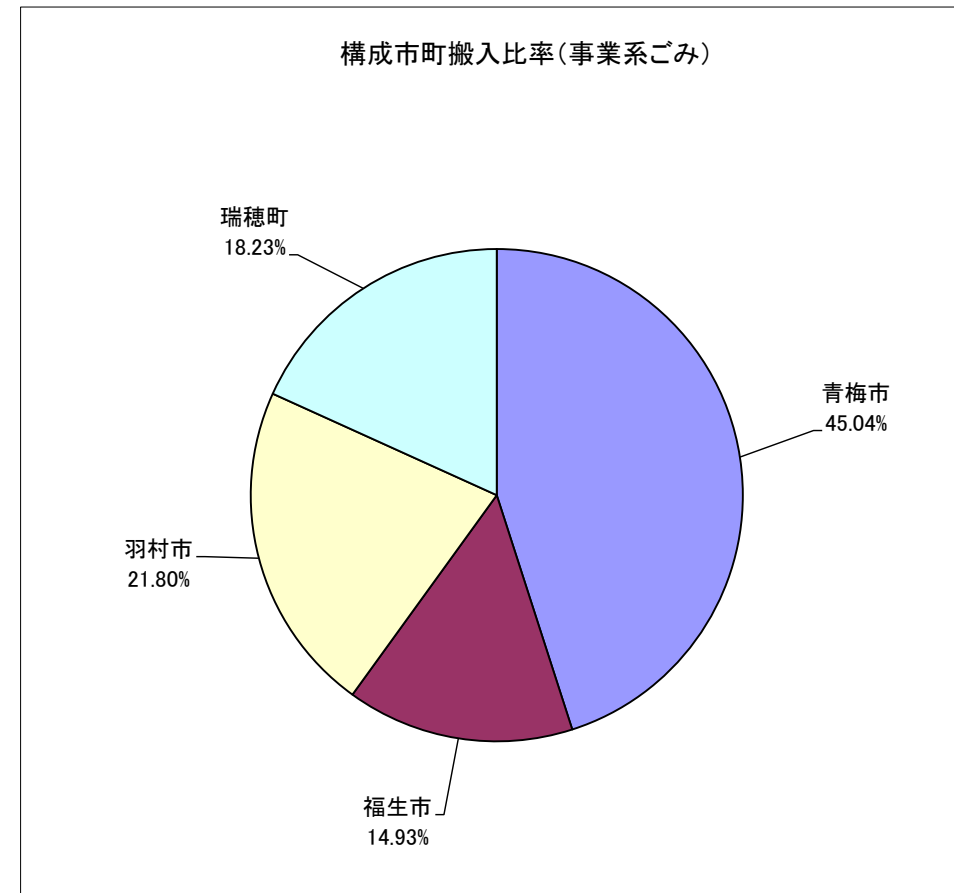
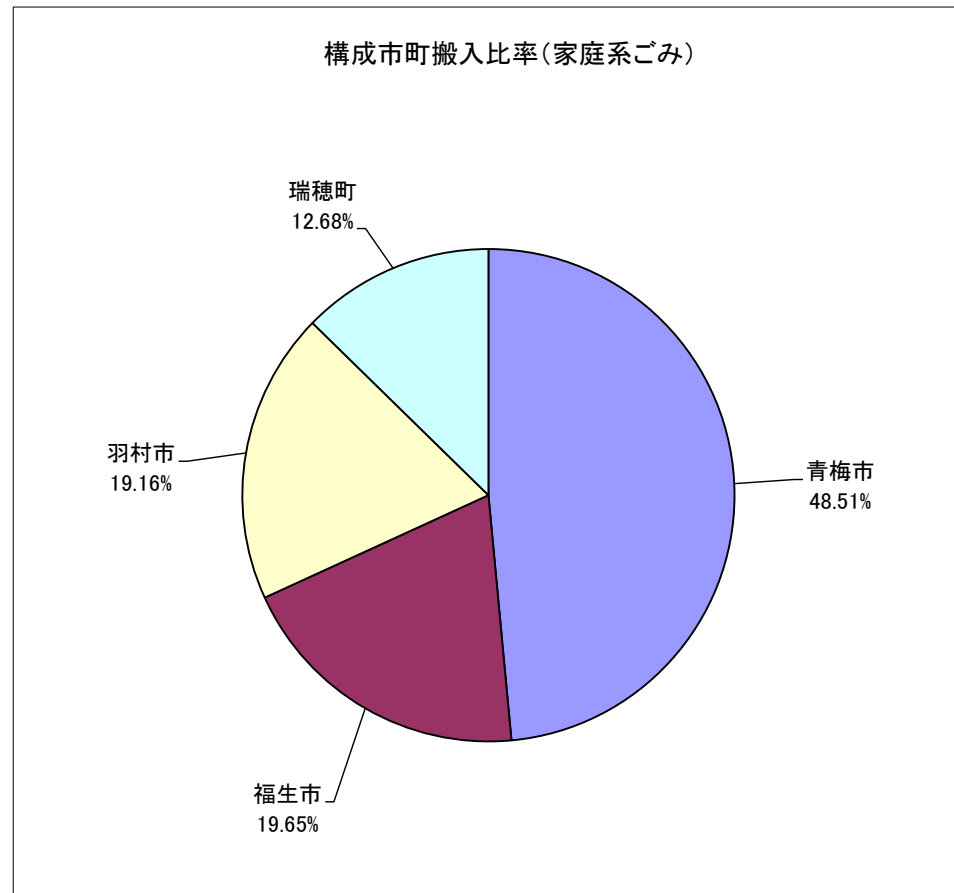


月別	青梅市			福生市			羽村市			瑞穂町			構成市町合計			小平・村山・大和 衛生組合	合計		
	家庭系ごみ	事業系ごみ	計	家庭系ごみ	事業系ごみ	計	家庭系ごみ	事業系ごみ	計	家庭系ごみ	事業系ごみ	計	家庭系ごみ	事業系ごみ	計	広域支援量	家庭系ごみ	事業系ごみ	計
5年 4月	1,768.67	399.87	2,168.54	705.76	132.33	838.09	696.34	198.74	895.08	449.64	165.21	614.85	3,620.41	896.15	4,516.56	783.31	4,403.72	896.15	5,299.87
5月	2,029.67	479.52	2,509.19	820.97	153.09	974.06	807.55	223.34	1,030.89	523.59	193.30	716.89	4,181.78	1,049.25	5,231.03	473.22	4,655.00	1,049.25	5,704.25
6月	1,953.59	445.19	2,398.78	797.96	141.74	939.70	772.04	215.34	987.38	521.30	179.95	701.25	4,044.89	982.22	5,027.11	0.00	4,044.89	982.22	5,027.11
7月	1,870.15	449.42	2,319.57	763.08	160.80	923.88	733.82	221.33	955.15	498.60	179.84	678.44	3,865.65	1,011.39	4,877.04	100.20	3,965.85	1,011.39	4,977.24
8月																			
9月																			
10月																			
11月																			
12月																			
6年 1月																			
2月																			
3月																			
計	7,622.08	1,774.00	9,396.08	3,087.77	587.96	3,675.73	3,009.75	858.75	3,868.50	1,993.13	718.30	2,711.43	15,712.73	3,939.01	19,651.74	1,356.73	17,069.46	3,939.01	21,008.47
月平均	1,905.52	443.50	2,349.02	771.94	146.99	918.93	752.44	214.69	967.13	498.28	179.58	677.86	3,928.18	984.75	4,912.94	339.18	4,267.37	984.75	5,252.12
前年度 (4月～7月)	7,828.06	1,925.95	9,754.01	3,197.54	587.52	3,785.06	3,053.45	862.91	3,916.36	2,061.48	745.92	2,807.40	16,140.53	4,122.30	20,262.83	1,747.61	17,888.14	4,122.30	22,010.44
前年度対比(%) (4月～7月)	△ 2.63	△ 7.89	△ 3.67	△ 3.43	0.07	△ 2.89	△ 1.43	△ 0.48	△ 1.22	△ 3.32	△ 3.70	△ 3.42	△ 2.65	△ 4.45	△ 3.02	△ 22.37	△ 4.58	△ 4.45	△ 4.55



※1 月平均値は、構成市町等及び月合計搬入量の各々の平均値。
 ※2 合計欄の家庭系ごみには、小平・村山・大和衛生組合の広域支援量が含まれています。