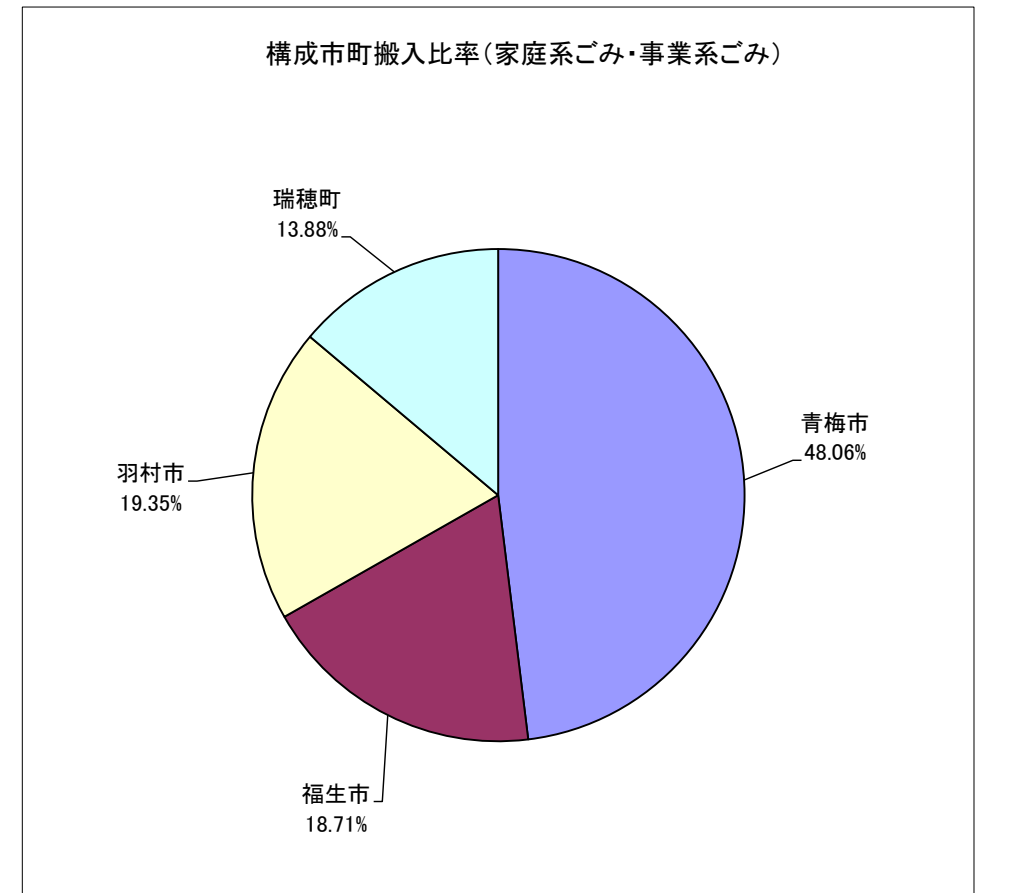
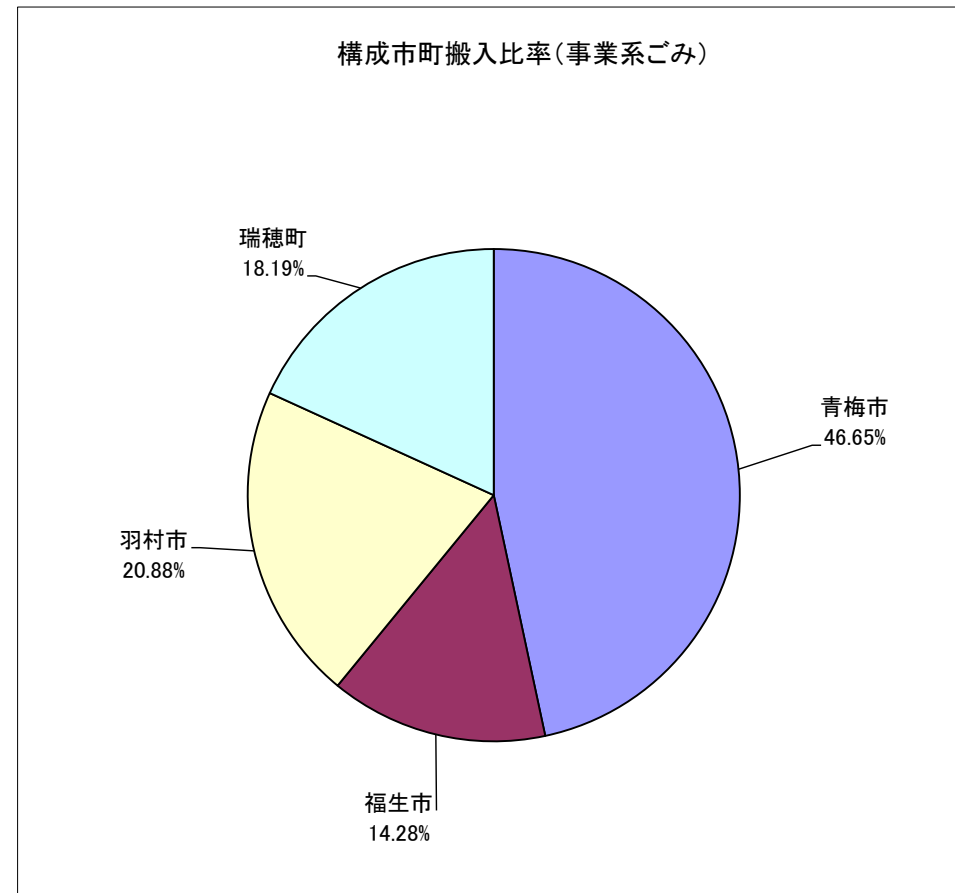
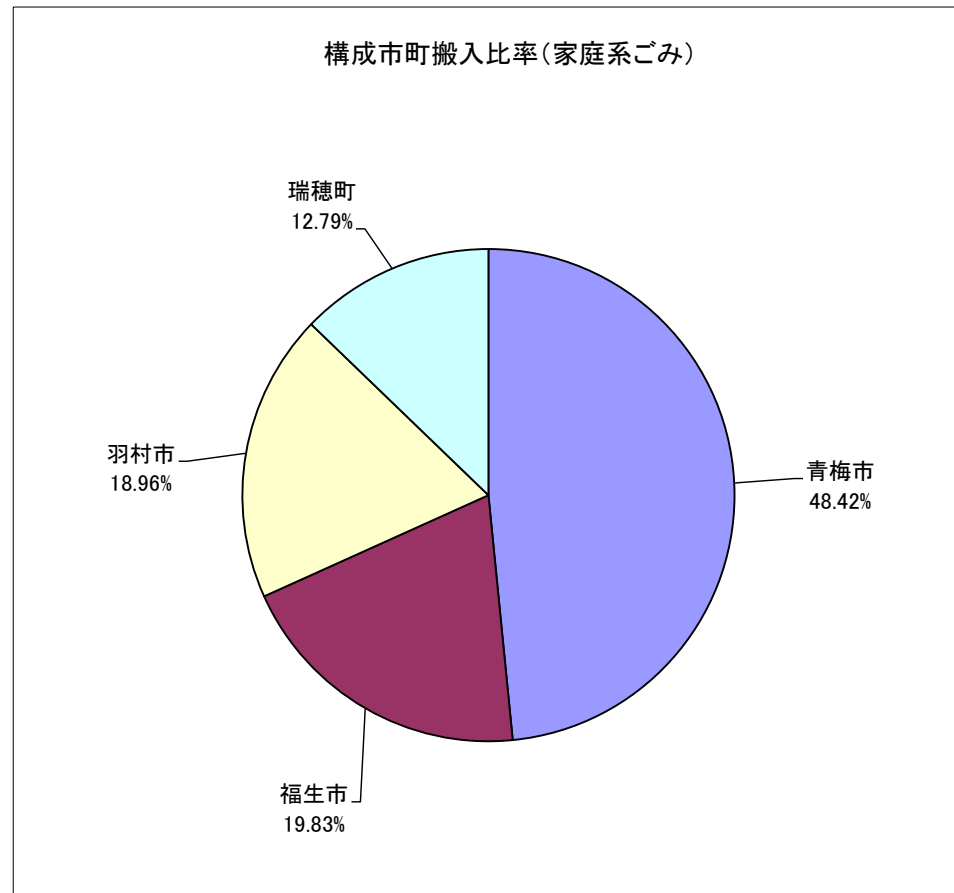


令和4年度月別ごみ搬入量

単位：トン

月別	青梅市			福生市			羽村市			瑞穂町			構成市町合計			小平・村山・大和 衛生組合	合計		
	家庭系ごみ	事業系ごみ	計	家庭系ごみ	事業系ごみ	計	家庭系ごみ	事業系ごみ	計	家庭系ごみ	事業系ごみ	計	家庭系ごみ	事業系ごみ	計	広域支援量	家庭系ごみ	事業系ごみ	計
4年 4月	1,859.36	460.88	2,320.24	751.42	137.69	889.11	722.63	212.81	935.44	482.13	179.31	661.44	3,815.54	990.69	4,806.23	922.18	4,737.72	990.69	5,728.41
5月	2,141.04	497.30	2,638.34	867.39	153.07	1,020.46	844.16	217.71	1,061.87	565.34	189.86	755.20	4,417.93	1,057.94	5,475.87	497.33	4,915.26	1,057.94	5,973.20
6月	1,911.77	485.88	2,397.65	803.05	151.25	954.30	748.65	215.76	964.41	513.74	193.73	707.47	3,977.21	1,046.62	5,023.83	0.00	3,977.21	1,046.62	5,023.83
7月																			
8月																			
9月																			
10月																			
11月																			
12月																			
5年 1月																			
2月																			
3月																			
計	5,912.17	1,444.06	7,356.23	2,421.86	442.01	2,863.87	2,315.44	646.28	2,961.72	1,561.21	562.90	2,124.11	12,210.68	3,095.25	15,305.93	1,419.51	13,630.19	3,095.25	16,725.44
月平均	1,970.72	481.35	2,452.08	807.29	147.34	954.62	771.81	215.43	987.24	520.40	187.63	708.04	4,070.23	1,031.75	5,101.98	473.17	4,543.40	1,031.75	5,575.15
前年度 (4月～6月)	6,078.82	1,362.51	7,441.33	2,509.01	417.65	2,926.66	2,398.09	615.27	3,013.36	1,595.68	557.80	2,153.48	12,581.60	2,953.23	15,534.83	783.86	13,365.46	2,953.23	16,318.69
前年度対比(%) (4月～6月)	△ 2.74	5.99	△ 1.14	△ 3.47	5.83	△ 2.15	△ 3.45	5.04	△ 1.71	△ 2.16	0.91	△ 1.36	△ 2.95	4.81	△ 1.47	81.09	1.98	4.81	2.49



※1 月平均値は、構成市町等及び月合計搬入量の各々の平均値。
 ※2 合計欄の家庭系ごみには、小平・村山・大和衛生組合の広域支援量が含まれています。