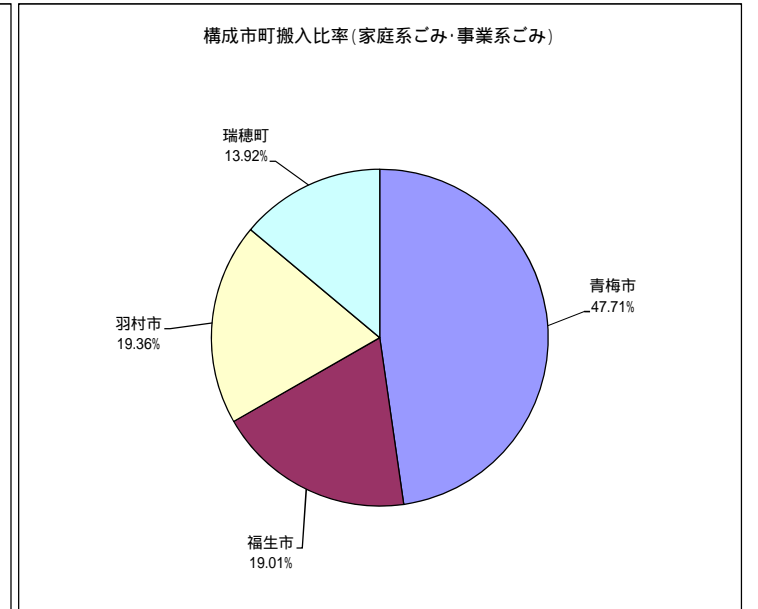
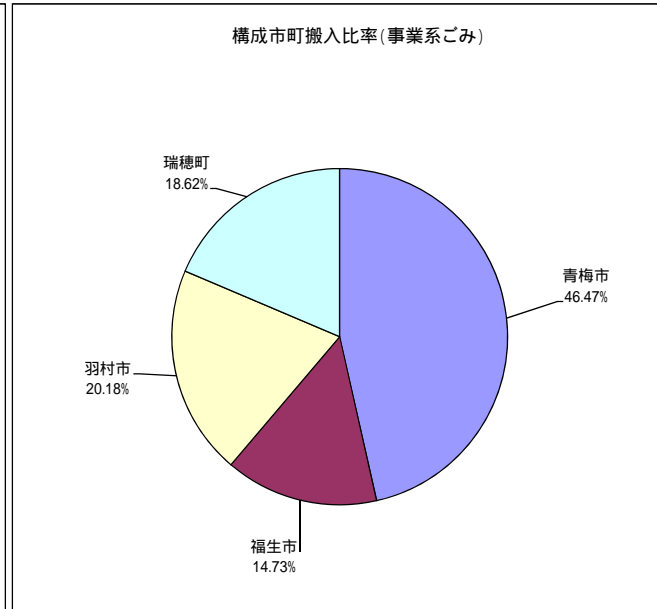
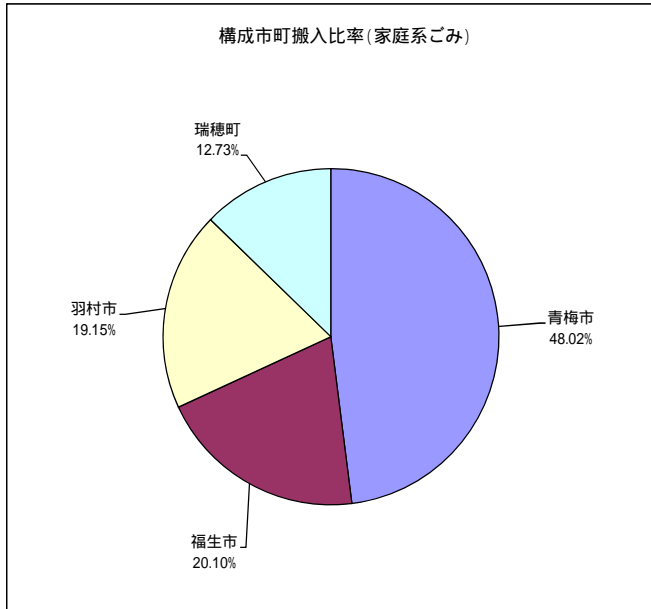


平成26年度月別ごみ搬入量

単位：トン

市町別 月別	青 梅 市			福 生 市			羽 村 市			瑞 穂 町			構成市町合計			小金井市	合 計		
	家庭系ごみ	事業系ごみ	計	家庭系ごみ	事業系ごみ	計	家庭系ごみ	事業系ごみ	計	家庭系ごみ	事業系ごみ	計	家庭系ごみ	事業系ごみ	計	広域支援量	家庭系ごみ	事業系ごみ	計
26年 4月	2,013.09	487.92	2,501.01	802.10	153.52	955.62	784.90	218.63	1,003.53	524.58	194.21	718.79	4,124.67	1,054.28	5,178.95	0.00	4,124.67	1,054.28	5,178.95
5月	2,166.01	488.94	2,654.95	911.70	152.00	1,063.70	882.62	201.29	1,083.91	569.48	188.24	757.72	4,529.81	1,030.47	5,560.28	0.00	4,529.81	1,030.47	5,560.28
6月	2,029.98	473.32	2,503.30	870.41	146.71	1,017.12	818.06	213.94	1,032.00	545.81	187.45	733.26	4,264.26	1,021.42	5,285.68	0.00	4,264.26	1,021.42	5,285.68
7月	2,213.28	501.21	2,714.49	937.76	150.53	1,088.29	884.25	220.74	1,104.99	607.48	205.48	812.96	4,642.77	1,077.96	5,720.73	0.00	4,642.77	1,077.96	5,720.73
8月	2,031.66	468.69	2,500.35	821.34	150.54	971.88	800.88	198.56	999.44	545.04	190.85	735.89	4,198.92	1,008.64	5,207.56	537.74	4,736.66	1,008.64	5,745.30
9月	2,158.06	520.20	2,678.26	898.62	159.25	1,057.87	864.77	212.80	1,077.57	585.83	202.02	787.85	4,507.28	1,094.27	5,601.55	472.17	4,979.45	1,094.27	6,073.72
10月	2,017.52	529.65	2,547.17	864.72	160.39	1,025.11	818.29	218.26	1,036.55	553.61	217.49	771.10	4,254.14	1,125.79	5,379.93	164.29	4,418.43	1,125.79	5,544.22
11月	1,847.95	467.09	2,315.04	782.84	143.25	926.09	748.20	194.84	943.04	502.39	181.93	684.32	3,881.38	987.11	4,868.49	211.87	4,093.25	987.11	5,080.36
12月	2,217.30	543.82	2,761.12	964.21	184.07	1,148.28	929.02	248.39	1,177.41	577.58	227.04	804.62	4,688.11	1,203.32	5,891.43	129.77	4,817.88	1,203.32	6,021.20
27年 1月	1,925.16	475.27	2,400.43	777.78	156.11	933.89	730.14	212.19	942.33	496.05	191.03	687.08	3,929.13	1,034.60	4,963.73	223.42	4,152.55	1,034.60	5,187.15
2月	1,591.78	450.28	2,042.06	666.78	144.95	811.73	614.89	199.90	814.79	399.61	179.31	578.92	3,273.06	974.44	4,247.50	307.17	3,580.23	974.44	4,554.67
3月	1,921.74	525.04	2,446.78	804.45	178.49	982.94	748.10	235.30	983.40	491.44	211.62	703.06	3,965.73	1,150.45	5,116.18	396.25	4,361.98	1,150.45	5,512.43
計	24,133.53	5,931.43	30,064.96	10,102.71	1,879.81	11,982.52	9,624.12	2,574.84	12,198.96	6,398.90	2,376.67	8,775.57	50,259.26	12,762.75	63,022.01	2,442.68	52,701.94	12,762.75	65,464.69
月平均	2,011.13	494.29	2,505.41	841.89	156.65	998.54	802.01	214.57	1,016.58	533.24	198.06	731.30	4,188.27	1,063.56	5,251.83	203.56	4,391.83	1,063.56	5,455.39
前年度 (4月～3月)	24,470.14	5,608.65	30,078.79	10,650.13	1,714.02	12,364.15	9,761.50	2,440.71	12,202.21	6,436.40	2,258.39	8,694.79	51,318.17	12,021.77	63,339.94	1,512.36	52,830.53	12,021.77	64,852.30
前年度対比(%) (4月～3月)	1.38	5.76	0.05	5.14	9.67	3.09	1.41	5.50	0.03	0.58	5.24	0.93	2.06	6.16	0.50	61.51	0.24	6.16	0.94



1 月平均値は、構成市町等及び月合計搬入量の各々の平均値。
 2 合計欄の家庭系ごみには、小金井市の広域支援量が含まれています。