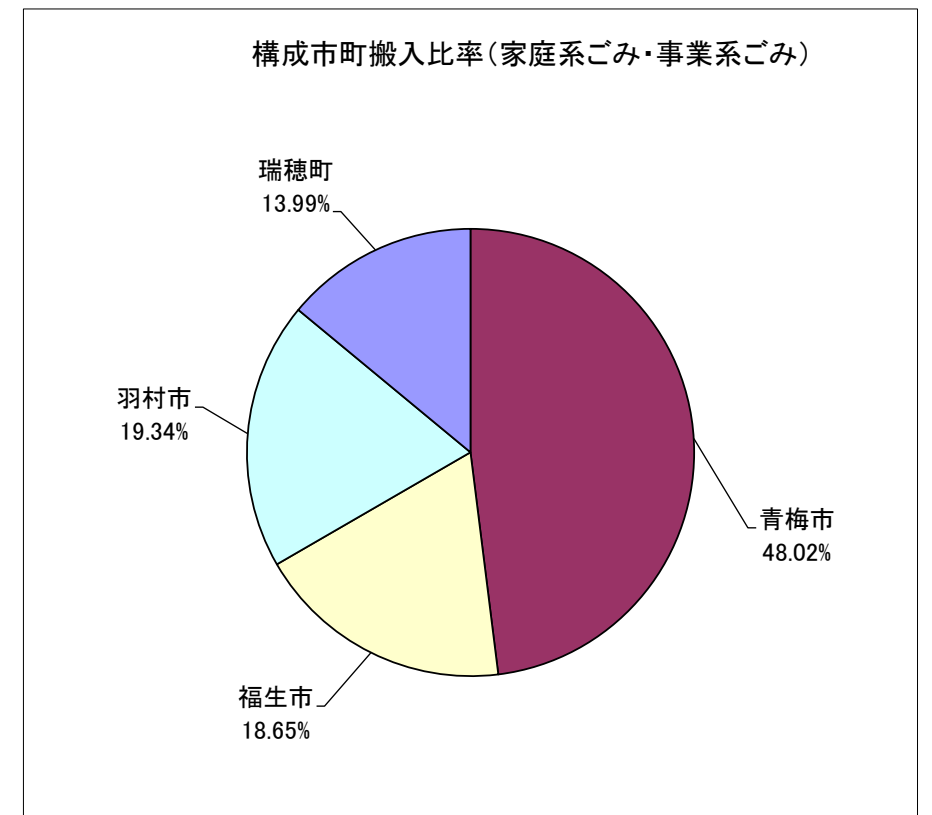
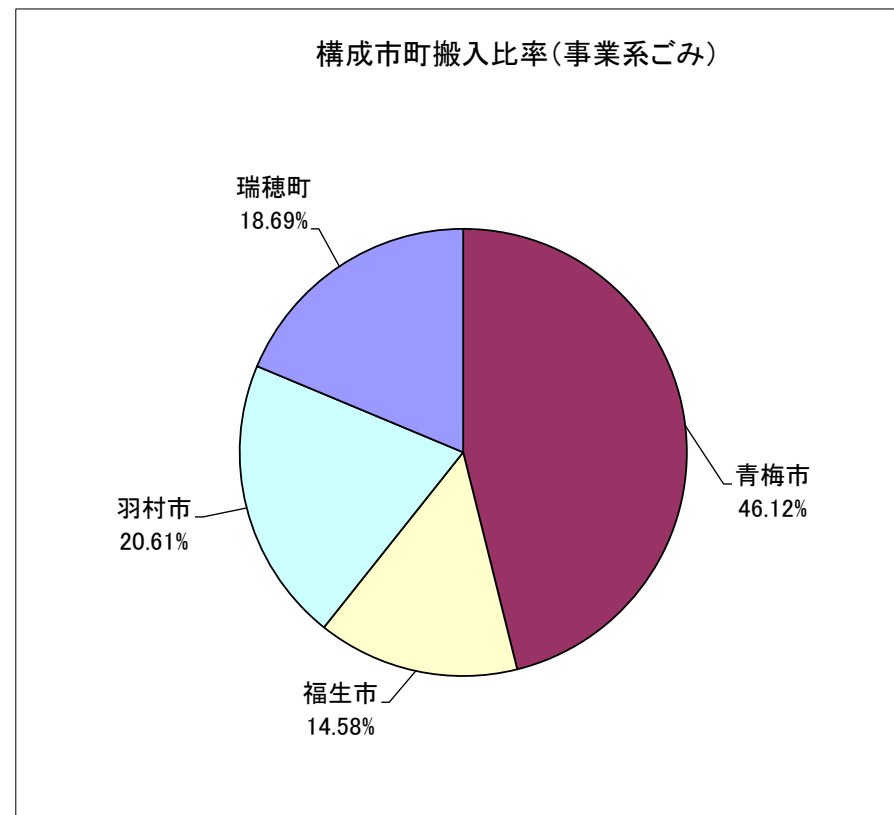
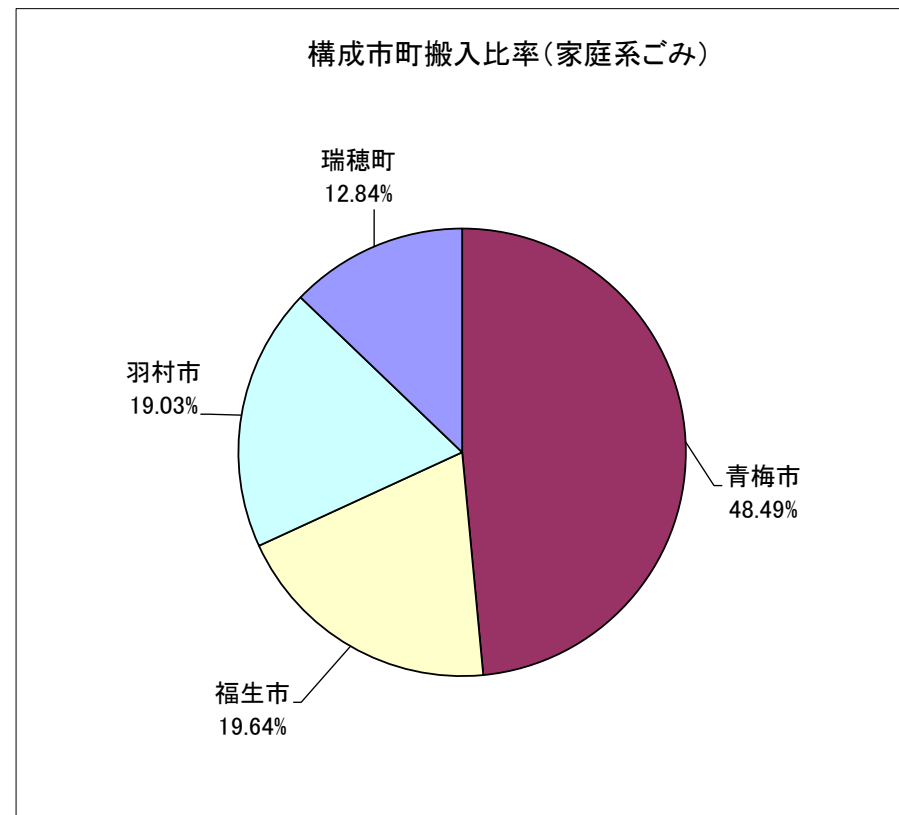


令和6年度月別ごみ搬入量

単位：トン

| 月別                   | 青 梅 市     |          |           | 福 生 市    |          |          | 羽 村 市    |          |          | 瑞 穂 町    |          |          | 構成市町合計    |          |           | 小平・村山・大和<br>衛生組合 | 石川県<br>災害廃棄物 | 合 計       |          |           |
|----------------------|-----------|----------|-----------|----------|----------|----------|----------|----------|----------|----------|----------|----------|-----------|----------|-----------|------------------|--------------|-----------|----------|-----------|
|                      | 家庭系ごみ     | 事業系ごみ    | 計         | 家庭系ごみ    | 事業系ごみ    | 計        | 家庭系ごみ    | 事業系ごみ    | 計        | 家庭系ごみ    | 事業系ごみ    | 計        | 家庭系ごみ     | 事業系ごみ    | 計         | 広域支援量            | 家庭系ごみ        | 事業系ごみ     | 計        |           |
| 6年 4月                | 1,982.53  | 431.02   | 2,413.55  | 805.25   | 147.55   | 952.80   | 769.30   | 221.77   | 991.07   | 510.41   | 185.89   | 696.30   | 4,067.49  | 986.23   | 5,053.72  | 706.60           | 0.00         | 4,774.09  | 986.23   | 5,760.32  |
| 5月                   | 1,980.88  | 463.84   | 2,444.72  | 819.27   | 149.90   | 969.17   | 793.96   | 216.60   | 1,010.56 | 526.57   | 184.27   | 710.84   | 4,120.68  | 1,014.61 | 5,135.29  | 564.90           | 0.00         | 4,685.58  | 1,014.61 | 5,700.19  |
| 6月                   | 1,753.48  | 405.65   | 2,159.13  | 705.89   | 133.47   | 839.36   | 689.84   | 195.67   | 885.51   | 462.26   | 170.50   | 632.76   | 3,611.47  | 905.29   | 4,516.76  | 0.00             | 0.00         | 3,611.47  | 905.29   | 4,516.76  |
| 7月                   | 2,010.34  | 480.98   | 2,491.32  | 808.53   | 154.25   | 962.78   | 787.02   | 198.52   | 985.54   | 534.65   | 192.99   | 727.64   | 4,140.54  | 1,026.74 | 5,167.28  | 0.00             | 0.00         | 4,140.54  | 1,026.74 | 5,167.28  |
| 8月                   | 1,891.53  | 439.66   | 2,331.19  | 768.58   | 129.87   | 898.45   | 740.41   | 178.62   | 919.03   | 515.04   | 175.07   | 690.11   | 3,915.56  | 923.22   | 4,838.78  | 104.02           | 0.00         | 4,019.58  | 923.22   | 4,942.80  |
| 9月                   | 1,787.64  | 440.16   | 2,227.80  | 734.58   | 134.08   | 868.66   | 709.94   | 188.27   | 898.21   | 480.18   | 173.32   | 653.50   | 3,712.34  | 935.83   | 4,648.17  | 368.43           | 3.94         | 4,084.71  | 935.83   | 5,020.54  |
| 10月                  | 1,940.31  | 453.64   | 2,393.95  | 764.34   | 135.79   | 900.13   | 748.88   | 192.46   | 941.34   | 505.65   | 180.26   | 685.91   | 3,959.18  | 962.15   | 4,921.33  | 0.00             | 38.89        | 3,998.07  | 962.15   | 4,960.22  |
| 11月                  |           |          |           |          |          |          |          |          |          |          |          |          |           |          |           |                  |              |           |          |           |
| 12月                  |           |          |           |          |          |          |          |          |          |          |          |          |           |          |           |                  |              |           |          |           |
| 7年 1月                |           |          |           |          |          |          |          |          |          |          |          |          |           |          |           |                  |              |           |          |           |
| 2月                   |           |          |           |          |          |          |          |          |          |          |          |          |           |          |           |                  |              |           |          |           |
| 3月                   |           |          |           |          |          |          |          |          |          |          |          |          |           |          |           |                  |              |           |          |           |
| 計                    | 13,346.71 | 3,114.95 | 16,461.66 | 5,406.44 | 984.91   | 6,391.35 | 5,239.35 | 1,391.91 | 6,631.26 | 3,534.76 | 1,262.30 | 4,797.06 | 27,527.26 | 6,754.07 | 34,281.33 | 1,743.95         | 42.83        | 29,314.04 | 6,754.07 | 36,068.11 |
| 月平均                  | 1,906.67  | 444.99   | 2,351.67  | 772.35   | 140.70   | 913.05   | 748.48   | 198.84   | 947.32   | 504.97   | 180.33   | 685.29   | 3,932.47  | 964.87   | 4,897.33  | 249.14           | 6.12         | 4,187.72  | 964.87   | 5,152.59  |
| 前年度<br>(4月～10月)      | 13,297.30 | 3,127.41 | 16,424.71 | 5,387.60 | 1,024.50 | 6,412.10 | 5,258.04 | 1,502.82 | 6,760.86 | 3,499.67 | 1,257.71 | 4,757.38 | 27,442.61 | 6,912.44 | 34,355.05 | 1,645.26         | 0.00         | 29,087.87 | 6,912.44 | 36,000.31 |
| 前年度対比(%)<br>(4月～10月) | 0.37      | △ 0.40   | 0.22      | 0.35     | △ 3.86   | △ 0.32   | △ 0.36   | △ 7.38   | △ 1.92   | 1.00     | 0.36     | 0.83     | 0.31      | △ 2.29   | △ 0.21    | 6.00             | -            | 0.78      | △ 2.29   | 0.19      |



※1 月平均値は、構成市町等及び月合計搬入量の各々の平均値。  
 ※2 合計欄の家庭系ごみには、小平・村山・大和衛生組合及び石川県災害廃棄物の広域支援量が含まれています。