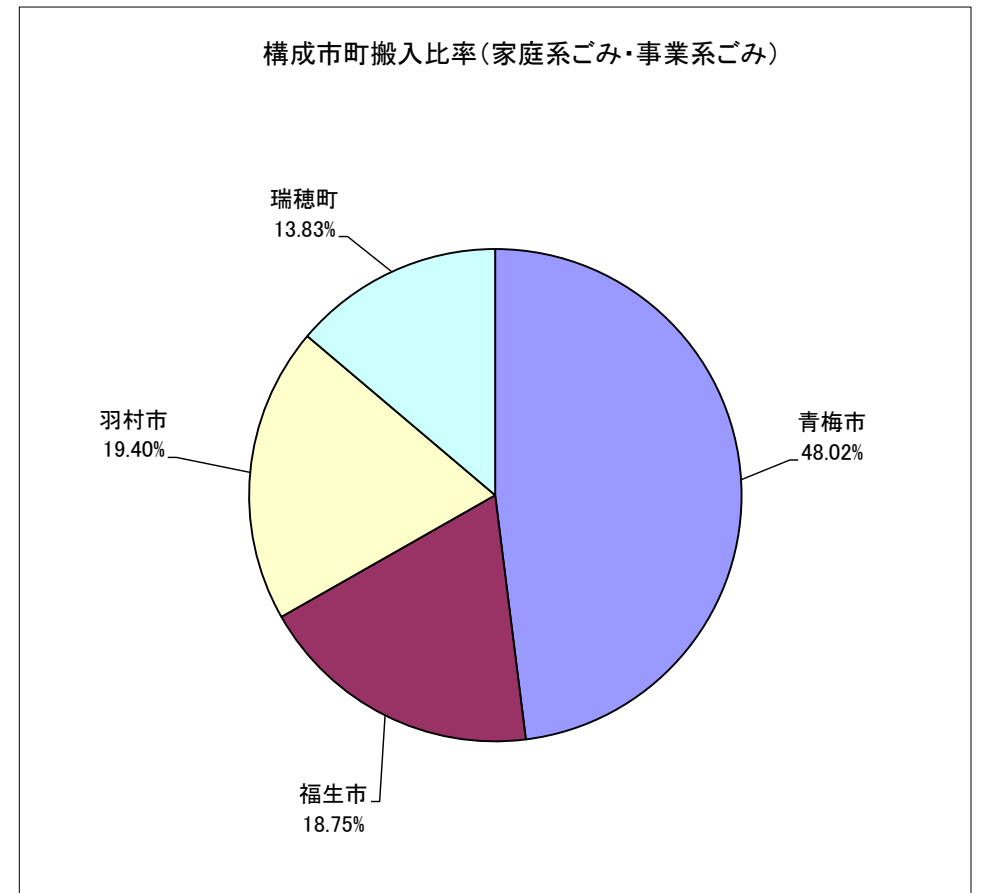
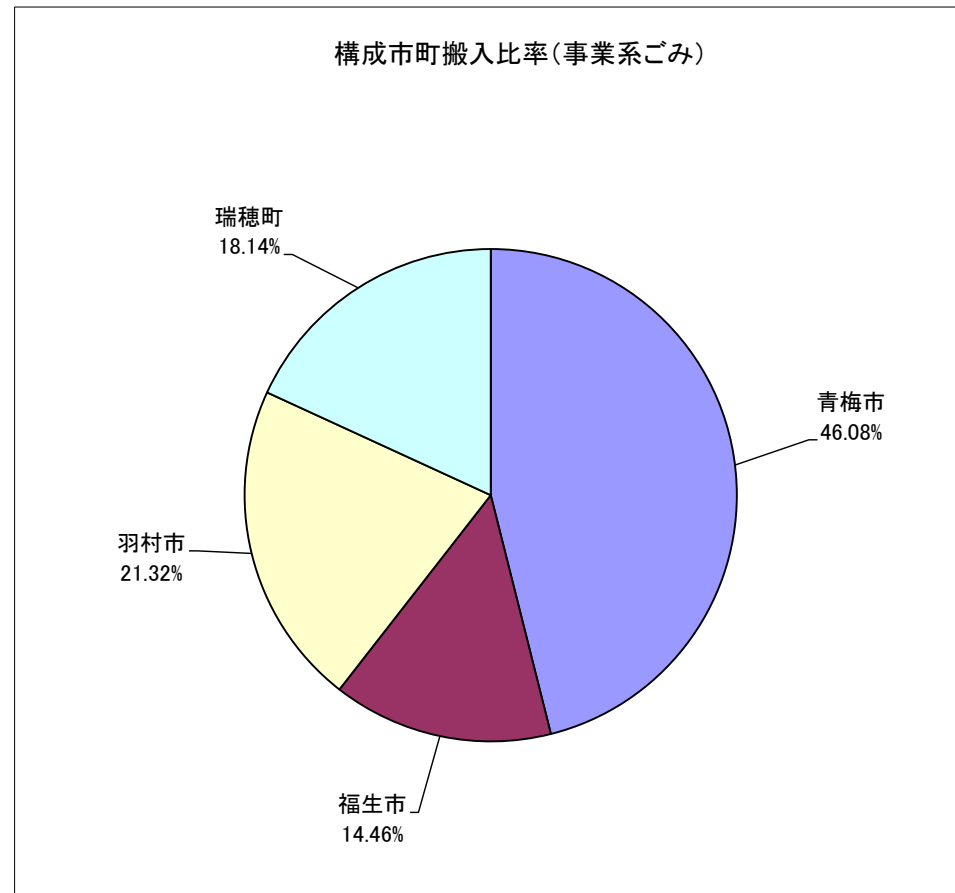
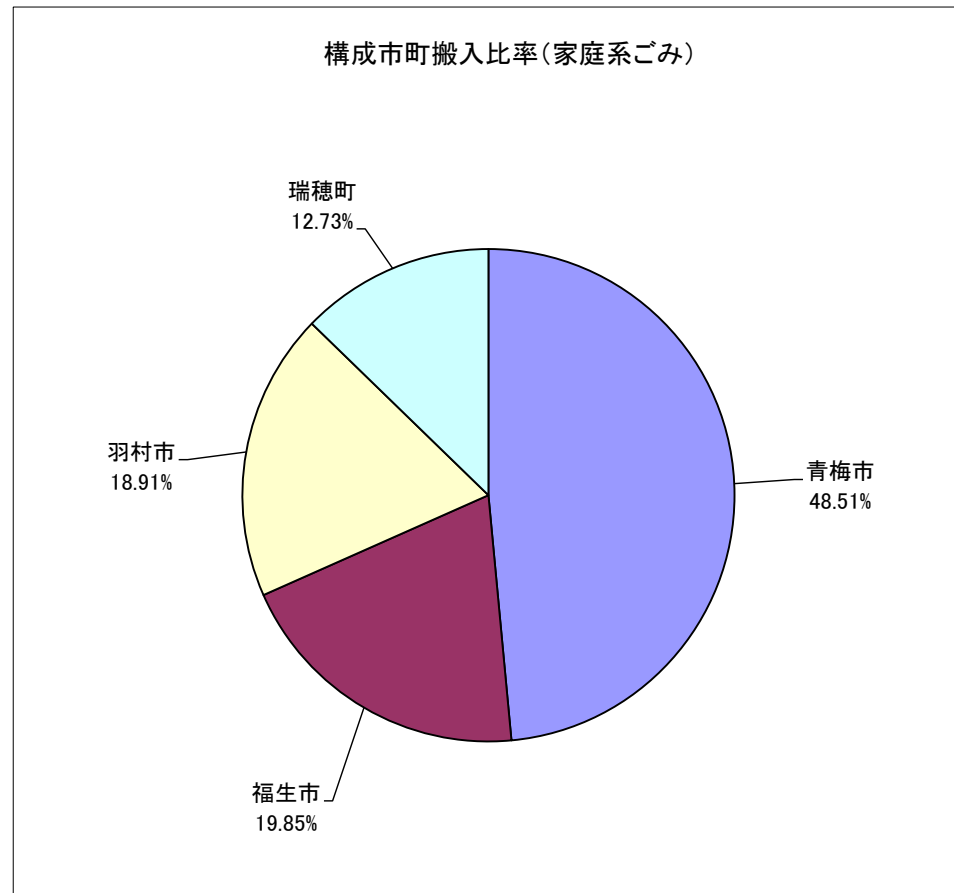


令和4年度月別ごみ搬入量

単位：トン

月別	青梅市			福生市			羽村市			瑞穂町			構成市町合計			小平・村山・大和衛生組合	合計		
	家庭系ごみ	事業系ごみ	計	家庭系ごみ	事業系ごみ	計	家庭系ごみ	事業系ごみ	計	家庭系ごみ	事業系ごみ	計	家庭系ごみ	事業系ごみ	計	広域支援量	家庭系ごみ	事業系ごみ	計
4年 4月	1,859.36	460.88	2,320.24	751.42	137.69	889.11	722.63	212.81	935.44	482.13	179.31	661.44	3,815.54	990.69	4,806.23	922.18	4,737.72	990.69	5,728.41
5月	2,141.04	497.30	2,638.34	867.39	153.07	1,020.46	844.16	217.71	1,061.87	565.34	189.86	755.20	4,417.93	1,057.94	5,475.87	497.33	4,915.26	1,057.94	5,973.20
6月	1,911.77	485.88	2,397.65	803.05	151.25	954.30	748.65	215.76	964.41	513.74	193.73	707.47	3,977.21	1,046.62	5,023.83	0.00	3,977.21	1,046.62	5,023.83
7月	1,915.89	481.89	2,397.78	775.68	145.51	921.19	738.01	216.63	954.64	500.27	183.02	683.29	3,929.85	1,027.05	4,956.90	328.10	4,257.95	1,027.05	5,285.00
8月	2,092.97	518.43	2,611.40	833.65	154.36	988.01	807.37	232.56	1,039.93	547.71	195.53	743.24	4,281.70	1,100.88	5,382.58	0.00	4,281.70	1,100.88	5,382.58
9月	1,987.79	483.45	2,471.24	815.42	148.86	964.28	770.94	227.43	998.37	535.57	190.99	726.56	4,109.72	1,050.73	5,160.45	0.00	4,109.72	1,050.73	5,160.45
10月	1,893.31	463.93	2,357.24	789.81	147.38	937.19	753.27	218.76	972.03	503.88	187.47	691.35	3,940.27	1,017.54	4,957.81	0.00	3,940.27	1,017.54	4,957.81
11月	1,864.63	454.22	2,318.85	766.60	144.71	911.31	734.44	213.14	947.58	496.84	182.17	679.01	3,862.51	994.24	4,856.75	516.82	4,379.33	994.24	5,373.57
12月	2,003.29	454.77	2,458.06	848.09	145.49	993.58	801.44	217.23	1,018.67	521.90	176.76	698.66	4,174.72	994.25	5,168.97	661.93	4,836.65	994.25	5,830.90
5年 1月	1,850.59	413.19	2,263.78	740.27	137.91	878.18	702.21	193.88	896.09	475.25	169.34	644.59	3,768.32	914.32	4,682.64	0.00	3,768.32	914.32	4,682.64
2月	1,535.36	382.79	1,918.15	623.63	127.17	750.80	592.67	184.99	777.66	390.26	155.12	545.38	3,141.92	850.07	3,991.99	0.00	3,141.92	850.07	3,991.99
3月	1,789.51	449.76	2,239.27	734.28	146.54	880.82	690.37	215.26	905.63	462.41	179.82	642.23	3,676.57	991.38	4,667.95	0.00	3,676.57	991.38	4,667.95
計	22,845.51	5,546.49	28,392.00	9,349.29	1,739.94	11,089.23	8,906.16	2,566.16	11,472.32	5,995.30	2,183.12	8,178.42	47,096.26	12,035.71	59,131.97	2,926.36	50,022.62	12,035.71	62,058.33
月平均	1,903.79	462.21	2,366.00	779.11	145.00	924.10	742.18	213.85	956.03	499.61	181.93	681.54	3,924.69	1,002.98	4,927.66	243.86	4,168.55	1,002.98	5,171.53
前年度(4月～3月)	23,245.27	5,582.46	28,827.73	9,574.08	1,663.80	11,237.88	9,101.59	2,467.05	11,568.64	6,126.24	2,189.69	8,315.93	48,047.18	11,903.00	59,950.18	3,793.08	51,840.26	11,903.00	63,743.26
前年度対比(%) (4月～3月)	△ 1.72	△ 0.64	△ 1.51	△ 2.35	4.58	△ 1.32	△ 2.15	4.02	△ 0.83	△ 2.14	△ 0.30	△ 1.65	△ 1.98	1.11	△ 1.36	△ 22.85	△ 3.51	1.11	△ 2.64



※1 月平均値は、構成市町等及び月合計搬入量の各々の平均値。  
 ※2 合計欄の家庭系ごみには、小平・村山・大和衛生組合の広域支援量が含まれています。