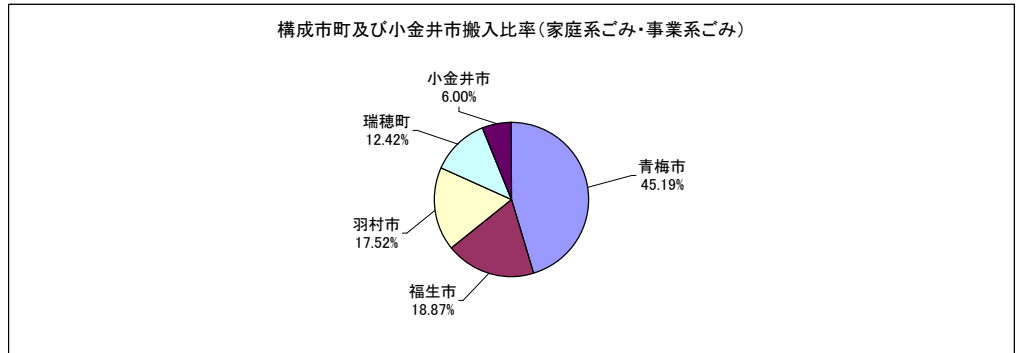
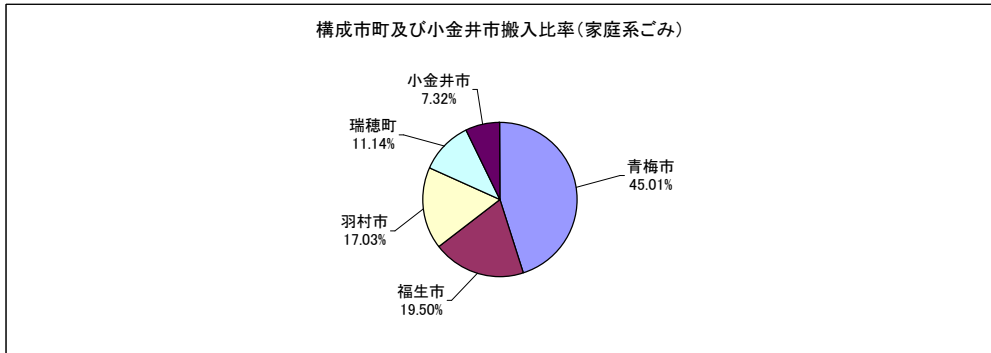
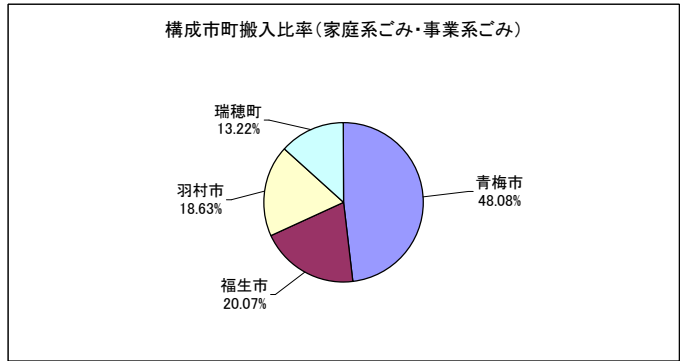
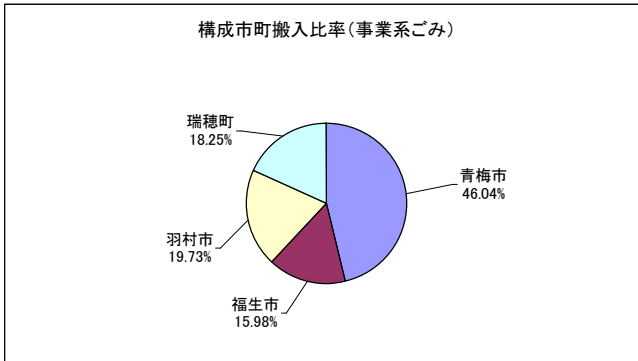
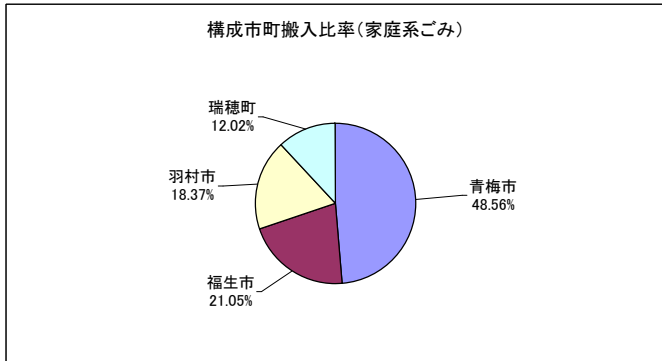


平成20年度月別ごみ搬入量

単位:トン

月別	青 梅 市			福 生 市			羽 村 市			瑞 穂 町			構成市町合計			小金井市 広域支援量	合 計		
	家庭系ごみ	事業系ごみ	計	家庭系ごみ	事業系ごみ	計	家庭系ごみ	事業系ごみ	計	家庭系ごみ	事業系ごみ	計	家庭系ごみ	事業系ごみ	計		家庭系ごみ	事業系ごみ	計
20年 4月	2,226.00	510.68	2,736.68	965.96	187.87	1,153.83	823.03	229.98	1,053.01	534.90	208.41	743.31	4,549.89	1,136.94	5,686.83	457.04	5,006.93	1,136.94	6,143.87
5月	2,421.25	511.82	2,933.07	1,017.87	186.55	1,204.42	913.77	221.04	1,134.81	591.41	208.93	800.34	4,944.30	1,128.34	6,072.64	518.27	5,462.57	1,128.34	6,590.91
6月	2,285.05	511.49	2,796.54	1,023.17	186.81	1,209.98	868.48	221.51	1,089.99	574.87	212.49	787.36	4,751.57	1,132.30	5,883.87	434.73	5,186.30	1,132.30	6,318.60
7月	2,440.64	537.17	2,977.81	1,029.93	190.95	1,220.88	931.65	233.82	1,165.47	624.66	214.02	838.68	5,026.88	1,175.96	6,202.84	476.70	5,503.58	1,175.96	6,679.54
8月	2,188.25	498.89	2,687.14	957.36	183.16	1,140.52	817.13	209.62	1,026.75	552.43	197.26	749.69	4,515.17	1,088.93	5,604.10	402.95	4,918.12	1,088.93	6,007.05
9月	2,336.93	530.33	2,867.26	1,010.29	194.26	1,204.55	893.05	228.90	1,121.95	587.77	211.21	798.98	4,828.04	1,164.70	5,992.74	389.64	5,217.68	1,164.70	6,382.38
10月	2,228.16	526.14	2,754.30	1,006.85	178.41	1,185.26	869.61	230.67	1,100.28	566.45	202.96	769.41	4,671.07	1,138.18	5,809.25	518.99	5,190.06	1,138.18	6,328.24
11月	1,978.63	453.30	2,431.93	856.70	154.93	1,011.63	775.77	201.40	977.17	499.43	175.27	674.70	4,110.53	984.90	5,095.43	323.12	4,433.65	984.90	5,418.55
12月	2,470.77	536.59	3,007.36	1,062.65	180.09	1,242.74	985.66	251.08	1,236.74	604.84	212.32	817.16	5,123.92	1,180.08	6,304.00	238.79	5,362.71	1,180.08	6,542.79
21年 1月	2,085.13	463.69	2,548.82	906.89	147.91	1,054.80	737.57	180.14	917.71	496.06	177.94	674.00	4,225.65	969.68	5,195.33	283.48	4,509.13	969.68	5,478.81
2月	1,768.81	415.86	2,184.67	773.27	134.13	907.40	650.33	167.72	818.05	429.35	170.20	599.55	3,621.76	887.91	4,509.67	275.97	3,897.73	887.91	4,785.64
3月	2,107.42	503.73	2,611.15	889.16	157.76	1,046.92	773.10	194.80	967.90	504.40	186.76	691.16	4,274.08	1,043.05	5,317.13	0.00	4,274.08	1,043.05	5,317.13
計	26,537.04	5,999.69	32,536.73	11,500.10	2,082.83	13,582.93	10,039.15	2,570.68	12,609.83	6,566.57	2,377.77	8,944.34	54,642.86	13,030.97	67,673.83	4,319.68	58,962.54	13,030.97	71,993.51
月平均	2,211.42	499.97	2,711.39	958.34	173.57	1,131.91	836.60	214.22	1,050.82	547.21	198.15	745.36	4,553.57	1,085.91	5,639.49	359.97	4,913.55	1,085.91	5,999.46
前年度 (4~3月)	27,038.02	6,177.57	33,215.59	11,752.51	2,495.25	14,247.76	10,191.21	2,914.17	13,105.38	6,555.76	2,575.20	9,130.96	55,537.50	14,162.19	69,699.69	6,931.51	62,469.01	14,162.19	76,631.20
前年度対比(%) (4~3月)	△ 1.85	△ 2.88	△ 2.04	△ 2.15	△ 16.53	△ 4.67	△ 1.49	△ 11.79	△ 3.78	0.16	△ 7.67	△ 2.04	△ 1.61	△ 7.99	△ 2.91	△ 37.68	△ 5.61	△ 7.99	△ 6.05



※1 月平均値は、構成市町等及び月合計搬入量の各々の平均値。
 ※2 小金井市(広域支援量)は、小金井市内から収集された可燃ごみであるため家庭系ごみに含む。